



POUR VOTRE DESTINATION

Alors que les écoliers ont repris le chemin de l'école pour cette nouvelle année, les Sources du Lac d'Annecy enregistrent, à date, 22,3% d'occupation entre le 07 décembre 2024 et le 11 avril 2025, sur les lits marchands analysés en temps réel.

Avec +1pt d'occupation, la destination témoigne toujours d'un niveau de réservation en progression face à l'an dernier. Alors que la première note de synthèse hivernale mettait en évidence une avance dans les deux secteurs marchands, la tendance s'est inversée du côté professionnel, qui se retrouve à ce jour en retard (-4,4pts). A contrario, le pàp continue d'attirer de la clientèle avec une occupation moyenne qui s'évalue plus de 19% soit +2,5pts vs N-1.

TAUX D'OCCUPATION DE LA SAISON A DATE

Lits marchands professionnels et de particulier-à-particulier



22,3%

+1,0 pt(s)
VS N-1

PANEL G2A



24,1%

-0,9 pt(s)
VS N-1

FOCUS PRO ET PAP

Lits marchands de particulier à particulier

19,1%

+2,5 pt(s)
VS N-1

Lits marchands professionnels

29,8%

-4,4 pt(s)
VS N-1

ÉVOLUTION DES RÉSERVATIONS EN 15 JOURS



+0,2 pt(s)
VS J-15

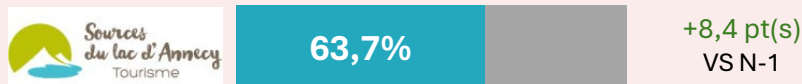
PANEL G2A



+4,8 pt(s)
VS J-15

BILAN VACANCES DE NOËL ET DU JOUR DE L'AN

TAUX D'OCCUPATION- VACANCES DE NOËL



PANEL G2A



FOCUS PRO ET PAP

Lits marchands de particulier à particulier



Lits marchands professionnels



TAUX D'OCCUPATION- DÉTAIL PAR SEMAINE

Du 21 au 27 décembre 2024



Du 28 au 03 janvier 2025



Affichant près de 64% d'occupation, les vacances de Noël/Nouvel An ont été plus que favorables aux Sources du Lac d'Annecy (+8,4pts). Alors que la semaine de Noël a montré une stabilité, celle de Nouvel An a été exceptionnelle (+16,7pts) comme l'avait annoncé la dernière note de synthèse. A ce jour, l'intervacances de janvier se présente en retard sur la destination (-1,5pt). A noter, cependant, une dynamique encourageante de réservation depuis ces 15 derniers jours (1pt gagné sur cette période).

TAUX D'OCCUPATION- PREVISIONS INTERVACANCES DE JANVIER



PANEL G2A




TAUX D'OCCUPATION- DÉTAIL PAR SEMAINE

Du 04 au 10 janvier 2025




Du 11 au 17 janvier 2025




Du 18 au 24 janvier 2025



Du 25 au 31 janvier 2025



Du 01 au 07 février 2025

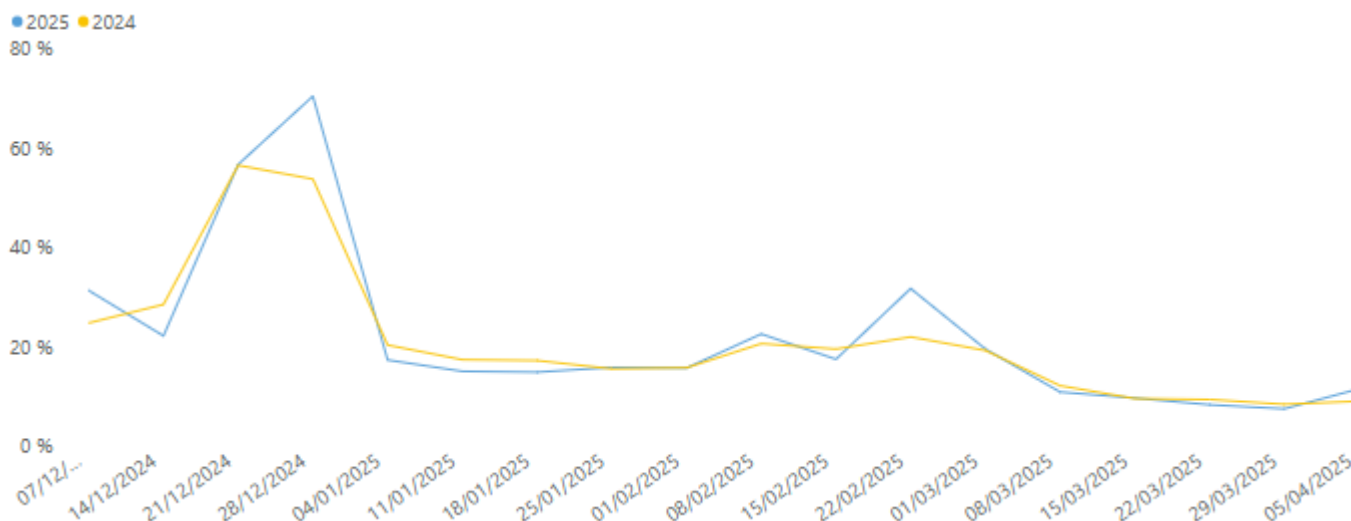


LES CHIFFRES CLÉS DE LA SAISON

10/01/2025



TAUX D'OCCUPATION DE LA SAISON A DATE – VUE SUR LA SAISON



POUR VOTRE DESTINATION

Après des vacances de Noël/Nouvel An prodigieuses, les vacances d'hiver s'annoncent également de bon augure sur la destination (+2,5pts). Avec un léger retard sur la semaine du 15/02, les autres témoignent de belles avances surtout celle du 22/02. A contrario, l'intervacances de mars est pour le moment légèrement moins réservé (-0,8pt).

ET POUR LA SUITE...

**Vacances d'hiver
(Du 08/02 au 07/03)**

23,0%

+2,5 pt(s)
VS N-1

MÉTHODOLOGIE

Période d'enquête du 07/12/2024 au 11/04/2025

Date de mise à jour de la Plateforme G2A : 08/01/2025



Analyse de **2 046**
de lits professionnels et pàp
dont les données sont transmises en temps
réel (lits en passerelle)

Représentant
77% des lits marchands (pro et
pàp de la destination)

Particulier à
particulier



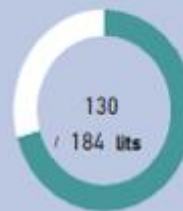
Résidences de
tourisme



Villages
vacances



Hôtels



MON CONTACT G2A

Camille HUYGENS

☎ 06 61 90 98 09

✉ camille.huygens@g2a-consulting.fr