

ZONE

TYPLOGIE DE VISITEURS

20/05/2023

25/10/2024

SYNTHÈSE

EXCURSIONNISTES

TOURISTES

PROFIL DES VISITEURS



DURÉE MOYENNE DU SÉJOUR TOURISTES

6,34 jours

PERIODES COMMERCIALES

Tout



VISITEURS ÉTRANGERS

43,1 %

1,9M

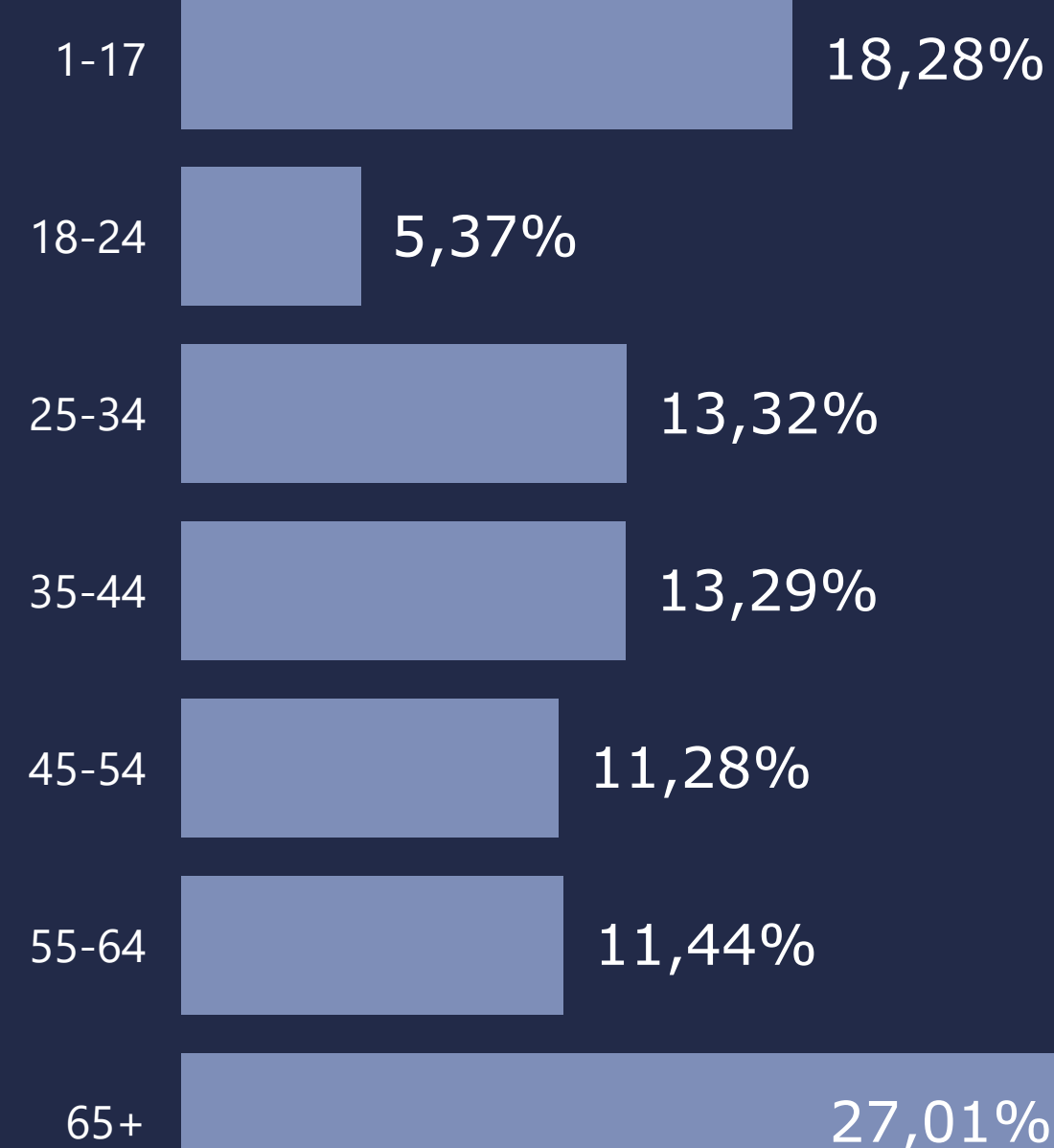


VISITEURS FRANÇAIS

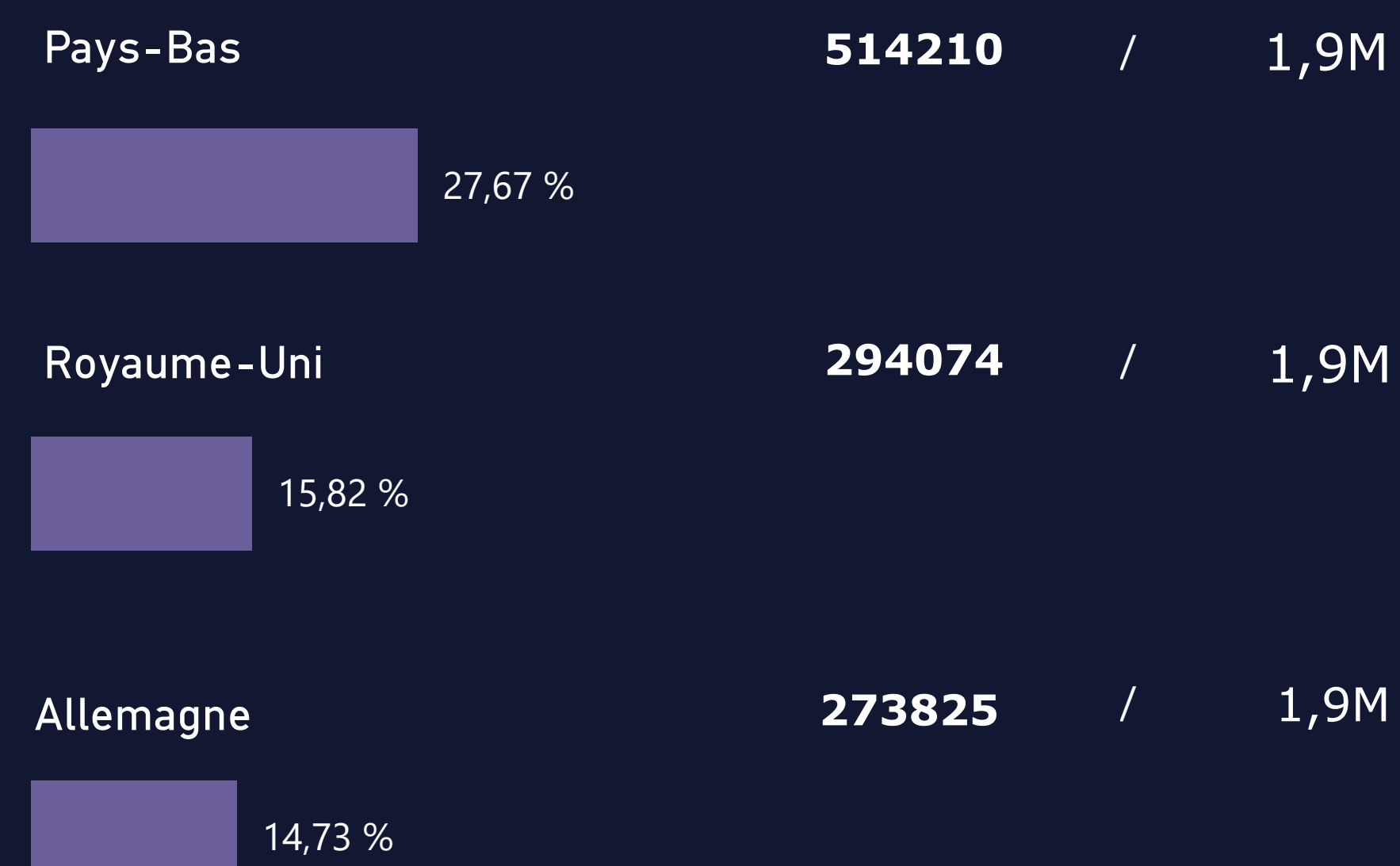
56,9 %

2,5M

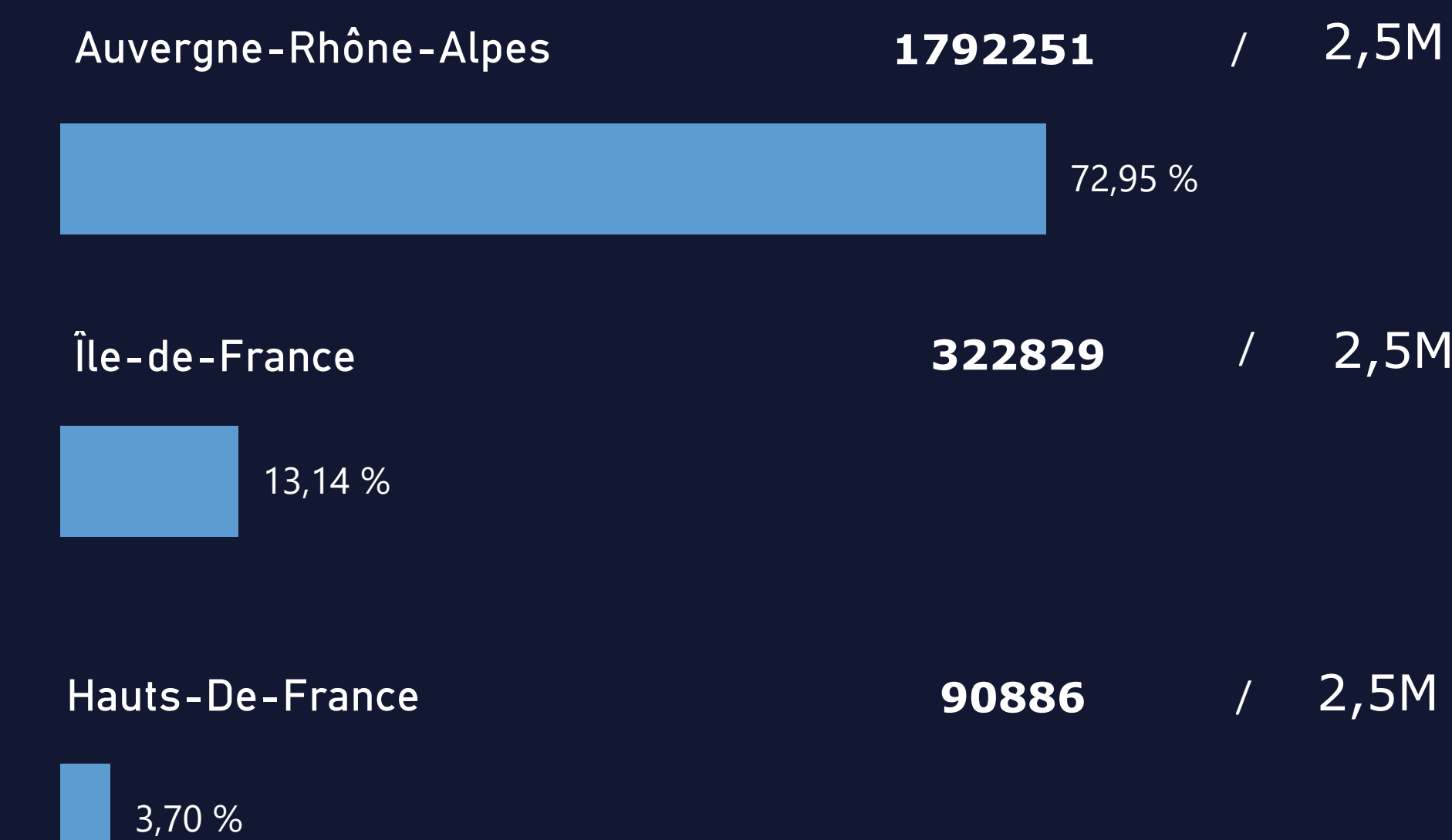
SEGMENTATION PAR ÂGE DES TOURISTES



TOP 3 DES PAYS D'ORIGINE



TOP 3 DES RÉGIONS D'ORIGINE

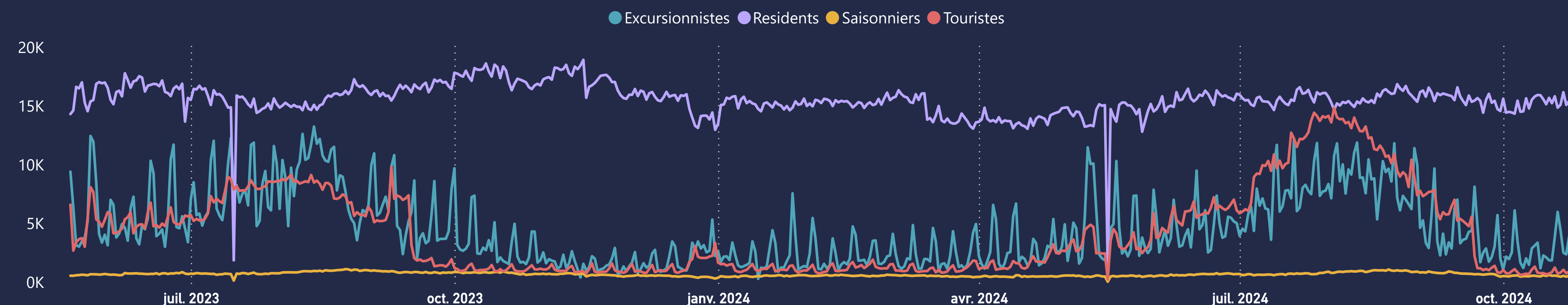


Excursionnistes 2 397K (18%)
 Touristes 2 193K (17%)
 Saisonniers 34... (...)

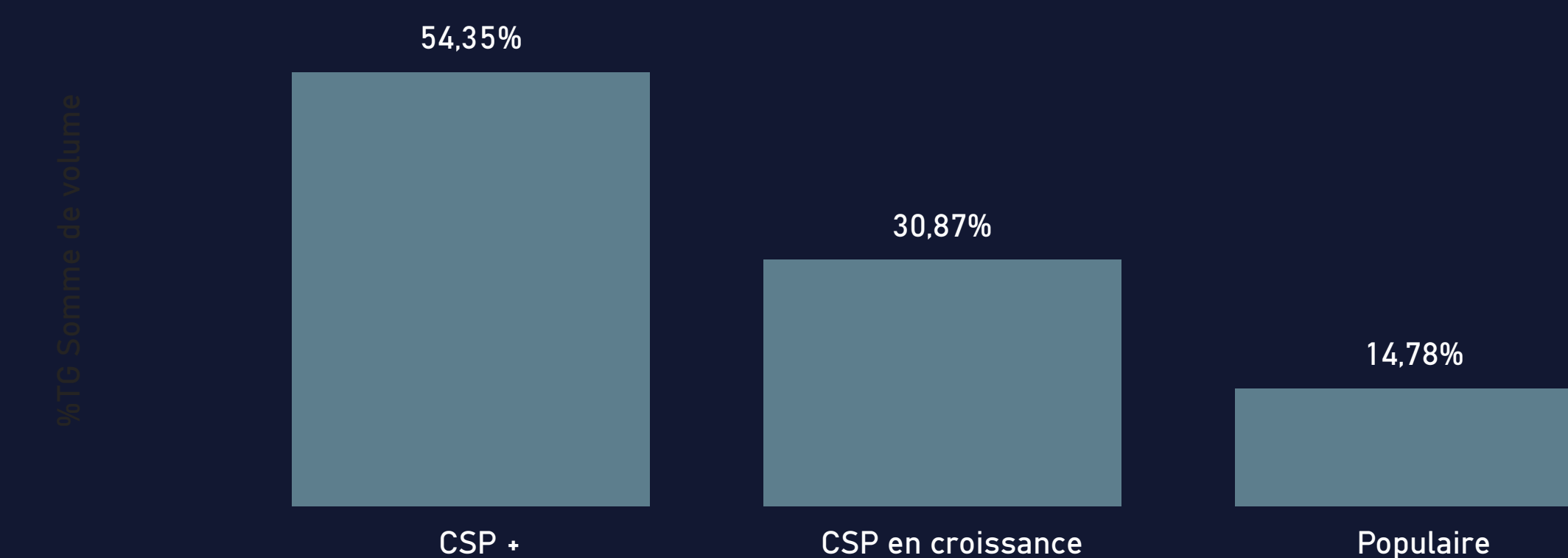


Residents 8 154K (62%)

EVOLUTION DES FRÉQUENTATIONS PAR TYPE DE VISITEURS



CATÉGORIES SOCIOPROFESSIONNELLES



ZONE

Tout

20/05/2023

25/10/2024

SYNTHÈSE

EXCURSIONNISTES

TOURISTES

PROFIL DES EXCURSIONNISTES FRANÇAIS



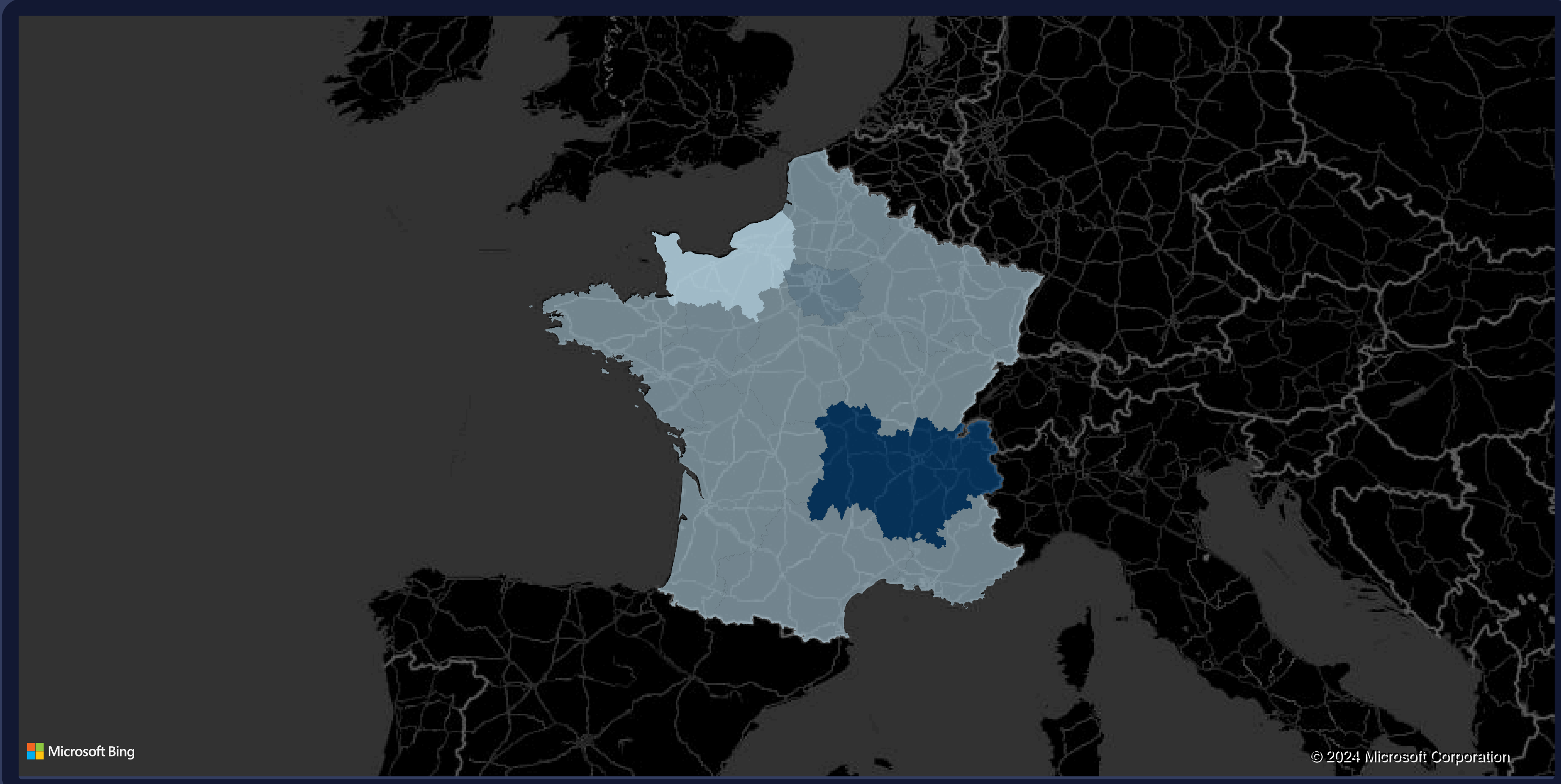
FRANÇAIS

67,1 %



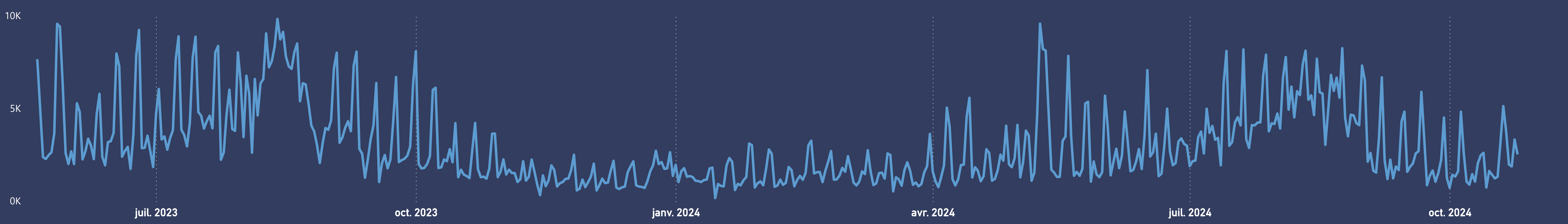
ÉTRANGERS

32,9 %



| Régions | Volume | Pourcentage |
|----------------------------|-----------|-------------|
| Auvergne-Rhône-Alpes | 1 149 242 | 75,08% |
| Île-de-France | 195 844 | 12,79% |
| Hauts-De-France | 37 124 | 2,43% |
| Provence-Alpes-Côte d'Azur | 33 336 | 2,18% |
| Grand Est | 32 702 | 2,14% |
| Bourgogne-Franche-Comté | 20 417 | 1,33% |
| Pays de la Loire | 17 983 | 1,17% |
| Occitanie | 14 966 | 0,98% |
| Haute-Normandie | 8 963 | 0,59% |
| BZH - Bretagne | 7 464 | 0,49% |
| Centre Val-De-Loire | 6 044 | 0,39% |
| Nouvelle Aquitaine | 5 393 | 0,35% |
| Basse-Normandie | 1 299 | 0,08% |

ÉVOLUTION DE LA FRÉQUENTATION DES EXCURSIONNISTES FRANÇAIS



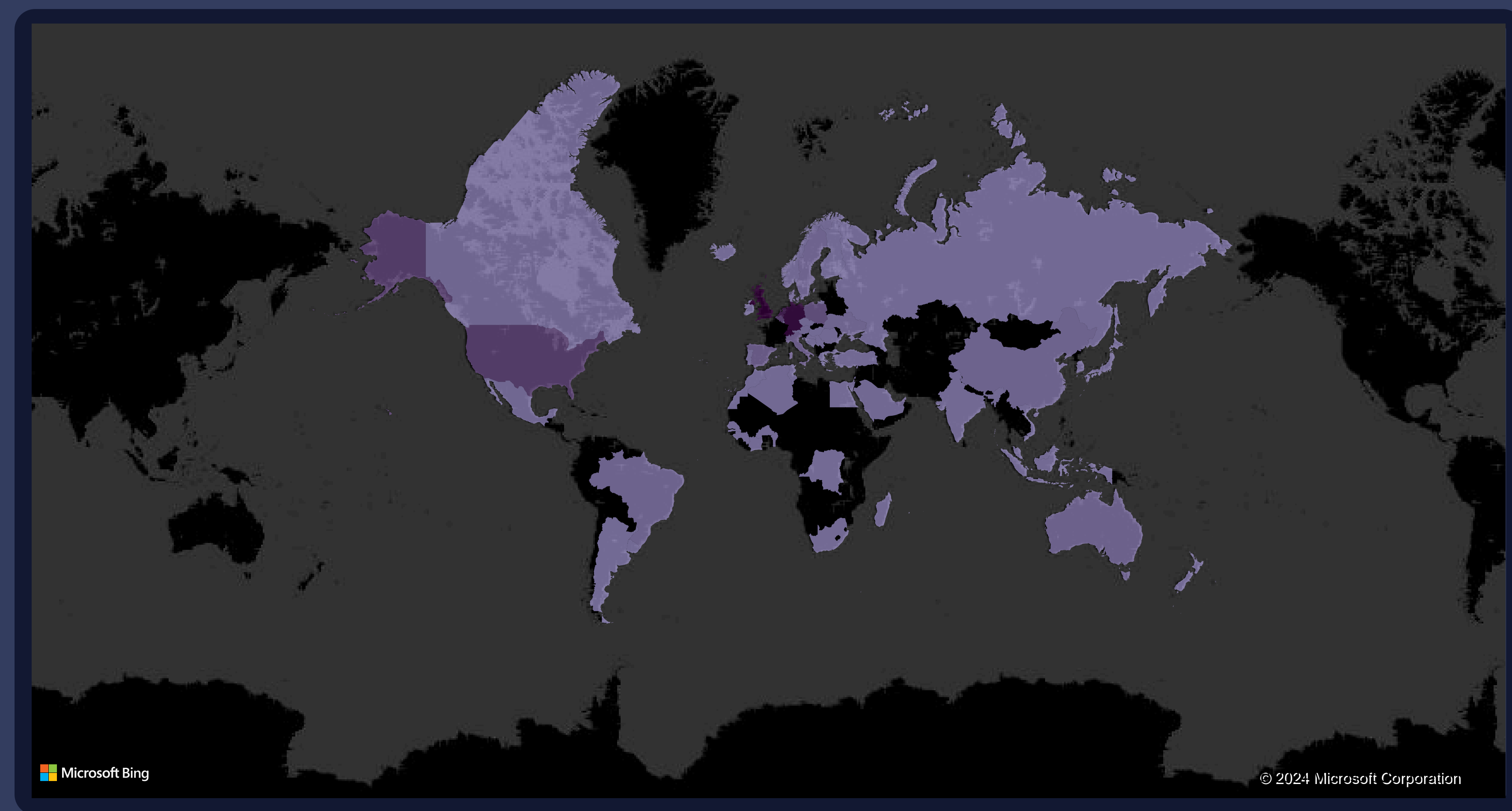
PROFIL DES EXCURSIONNISTES ÉTRANGERS



FRANÇAIS
67,1 %

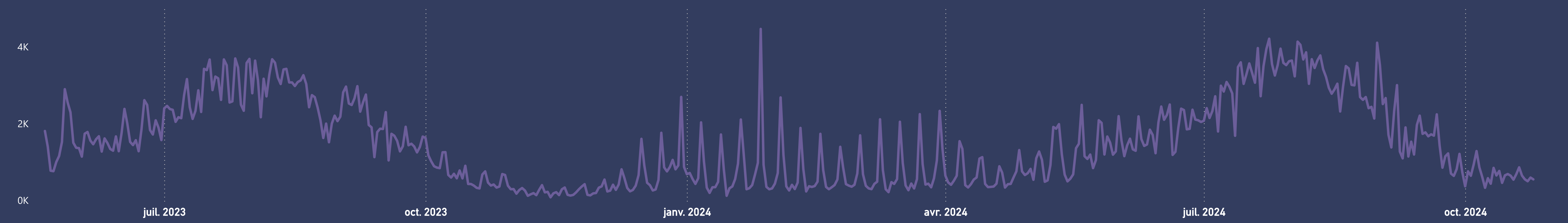


ÉTRANGERS
32,9 %



| Pays | Volume | Pourcentage |
|---------------------|---------|-------------|
| Royaume-Uni | 123 027 | 16,49% |
| Suisse | 116 204 | 15,57% |
| Allemagne | 109 461 | 14,67% |
| Pays-Bas | 87 605 | 11,74% |
| États-Unis | 54 241 | 7,27% |
| Belgique | 51 076 | 6,85% |
| Pologne | 33 944 | 4,55% |
| Espagne | 20 347 | 2,73% |
| Italie | 17 411 | 2,33% |
| Australie | 10 709 | 1,44% |
| Danemark | 10 171 | 1,36% |
| Émirats Arabes Unis | 9 554 | 1,28% |
| Chine | 9 033 | 1,21% |
| Brésil | 8 922 | 1,20% |
| Suède | 8 194 | 1,10% |
| Ukraine | 7 524 | 1,01% |
| Autriche | 5 870 | 0,79% |
| Canada | 5 796 | 0,78% |
| Autres Asia | 5 165 | 0,69% |

ÉVOLUTION DE LA FRÉQUENTATION DES EXCURSIONNISTES ÉTRANGERS



ZONE

Tout

20/05/2023

25/10/2024

SYNTHÈSE

EXCURSIONNISTES

TOURISTES

PROFIL DES TOURISTES FRANÇAIS



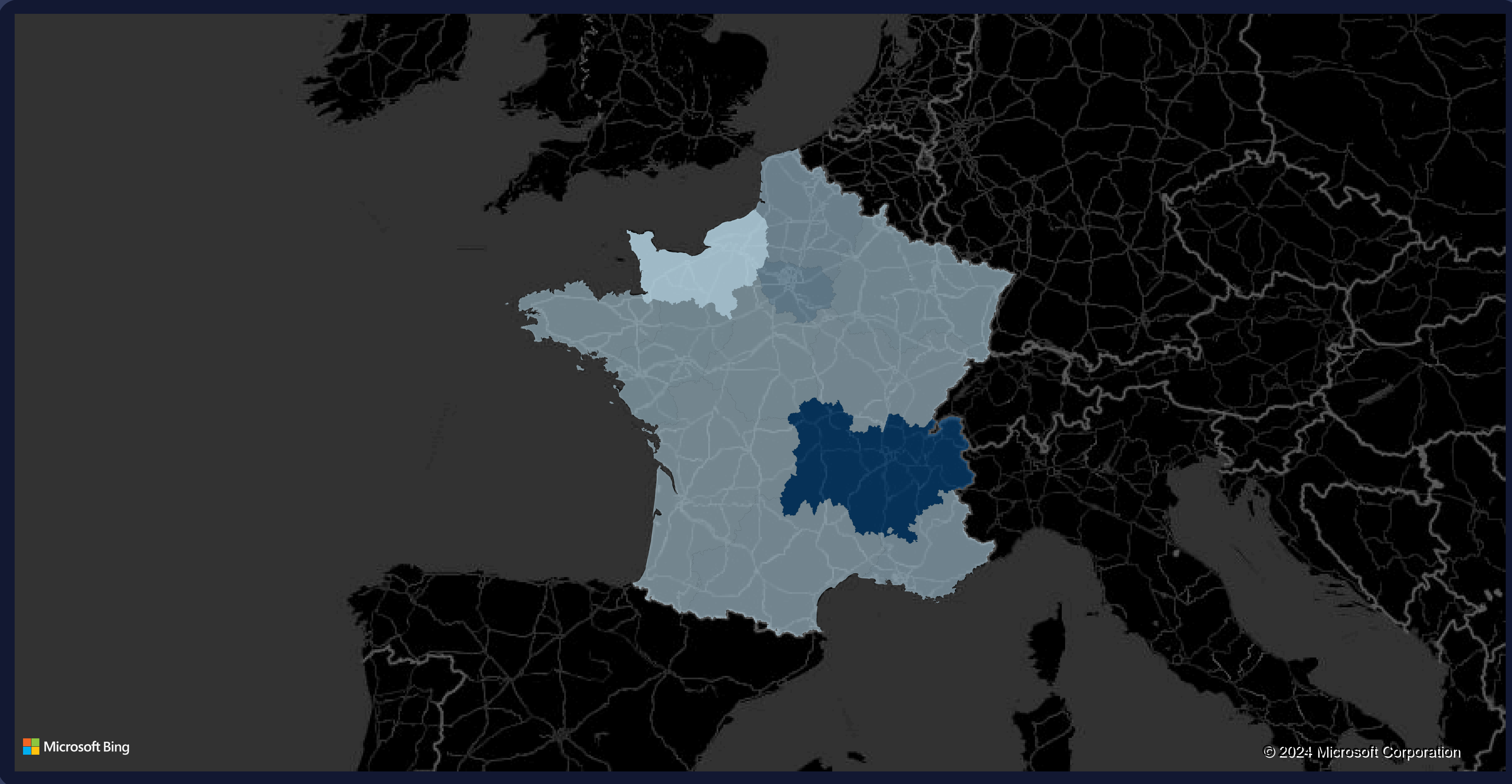
FRANÇAIS

45,6 %



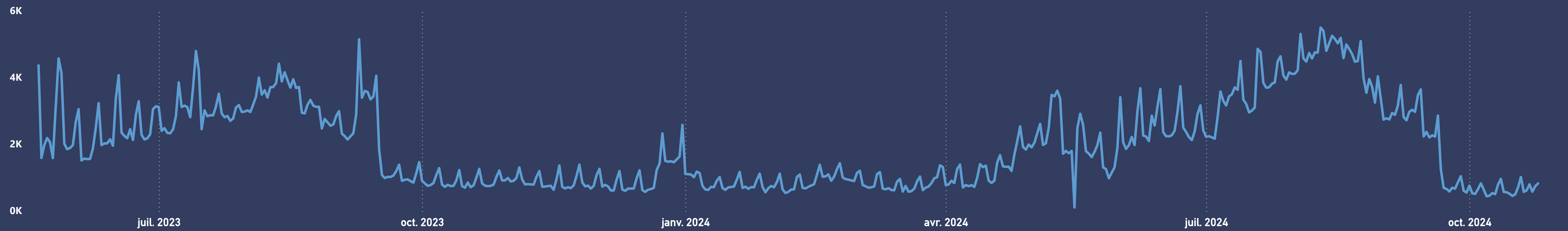
ÉTRANGERS

54,4 %



| Région | Volume | Pourcentage |
|----------------------------|---------|-------------|
| Auvergne-Rhône-Alpes | 643 009 | 69,44% |
| Île-de-France | 126 985 | 13,71% |
| Hauts-De-France | 53 762 | 5,81% |
| Provence-Alpes-Côte d'Azur | 24 329 | 2,63% |
| Grand Est | 21 004 | 2,27% |
| Pays de la Loire | 14 574 | 1,57% |
| Haute-Normandie | 12 139 | 1,31% |
| Bourgogne-Franche-Comté | 9 183 | 0,99% |
| Occitanie | 8 970 | 0,97% |
| BZH - Bretagne | 5 973 | 0,64% |
| Centre Val-De-Loire | 3 372 | 0,36% |
| Nouvelle Aquitaine | 1 884 | 0,20% |
| Basse-Normandie | 819 | 0,09% |

ÉVOLUTION DE LA FRÉQUENTATION DES TOURISTES FRANÇAIS



ZONE

Tout

20/05/2023

25/10/2024

SYNTHÈSE

EXCURSIONNISTES

TOURISTES

PROFIL DES TOURISTES ÉTRANGERS



FRANÇAIS

45,6 %



ÉTRANGERS

54,4 %



| Pays | Volume | Pourcentage |
|---------------------|---------|-------------|
| Pays-Bas | 426 605 | 38,76% |
| Royaume-Uni | 171 047 | 15,54% |
| Allemagne | 164 364 | 14,93% |
| Suisse | 68 178 | 6,19% |
| Belgique | 67 985 | 6,18% |
| Pologne | 30 227 | 2,75% |
| États-Unis | 28 600 | 2,60% |
| Danemark | 25 802 | 2,34% |
| Espagne | 15 704 | 1,43% |
| Ukraine | 14 902 | 1,35% |
| Italie | 9 372 | 0,85% |
| Australie | 6 865 | 0,62% |
| Irlande | 5 480 | 0,50% |
| Mexique | 5 231 | 0,48% |
| Chine | 4 524 | 0,41% |
| Roumanie | 4 181 | 0,38% |
| Émirats Arabes Unis | 3 940 | 0,36% |
| Brésil | 3 918 | 0,36% |
| Autres Asie | 3 796 | 0,34% |
| Japon | 3 659 | 0,33% |
| Autriche | 3 627 | 0,33% |

ÉVOLUTION DE LA FRÉQUENTATION DES TOURISTES ÉTRANGERS



Détail étrangers

